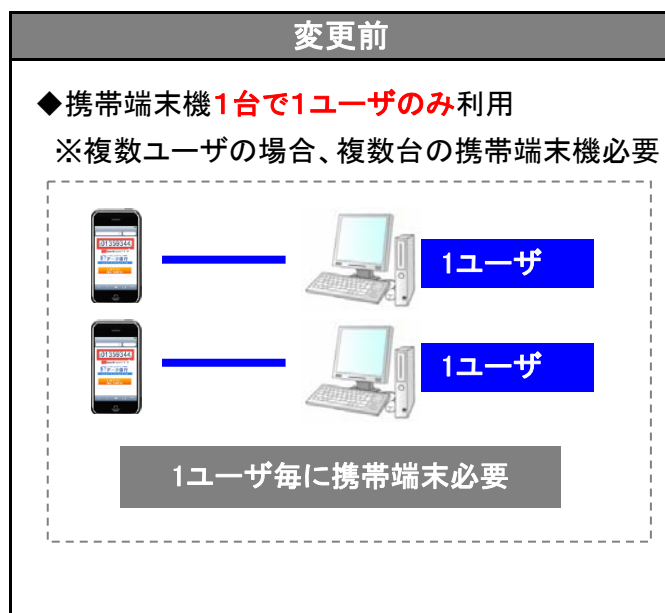


きんさんビジネスダイレクト（法人向けインターネットバンキング）の ワンタイムパスワード ソフトトークン複数契約対応について

平素は、きんさんビジネスダイレクトをご利用いただきまして、誠にありがとうございます。
当組合では、インターネットバンキングの不正利用対策として、ワンタイムパスワードのご利用を推奨しております。

このたび、スマートフォンのワンタイムパスワードアプリ(ソフトトークン)をバージョンアップし、トークンの追加操作を行うことで、1台のスマートフォン(携帯電話は対象外です)のアプリで複数の契約(複数ユーザ)にご利用いただけるようになりました。

関連会社等で複数のユーザIDをお持ちのお客さまは、今までユーザID数分の携帯端末が必要でしたが、今後は**1台のスマートフォンで最大10ユーザ**を管理することが可能です。



《ワンタイムパスワード 複数追加後の画面イメージ》



- ・企業を選択しワンタイムパスワードを表示
- ・「近畿産業信用組合」は固定
- ・登録できる文字数は全角8文字


【バージョンアップによる変更内容】

(1)アイコンを変更



Version2.3.0(Android)

Version3.3.0(iOS)



Version4.0.0(Android)

Version4.0.0(iOS)

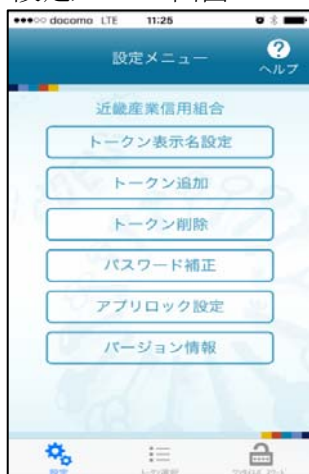
(2)デザイン刷新

ボタンやメニューの配置を刷新し、よく使う機能を直接選択できます。

ワンタイムパスワード画面

設定メニュー画面

トークン選択画面

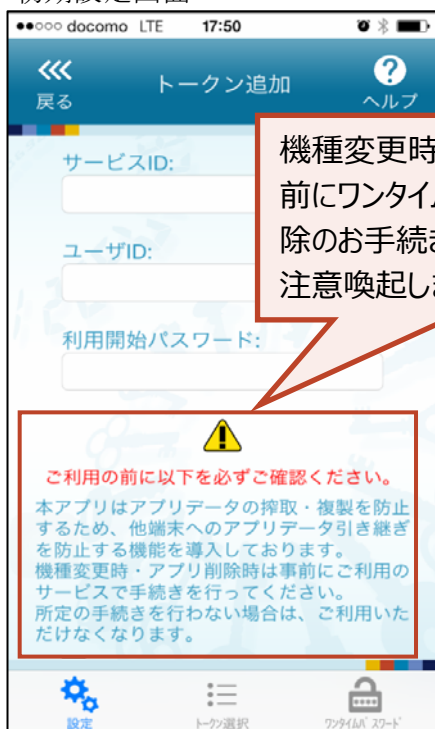


(3)ワンタイムパスワード利用解除手続きの注意喚起

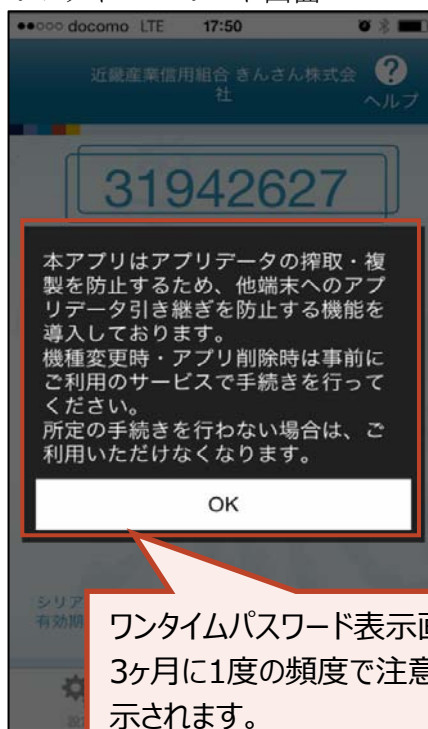
「初期設定」「ワンタイムパスワード」画面でご注意を表示してお知らせします。

初期設定画面

ワンタイムパスワード画面



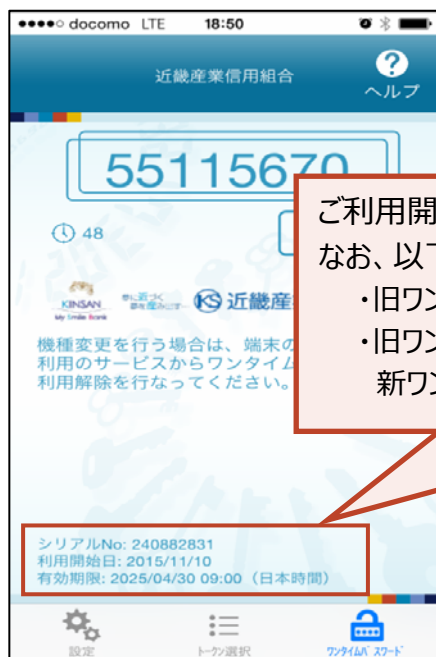
機種変更時やアプリ削除時に事前にワンタイムパスワード利用解除のお手続きが必要であることを注意喚起します。



ワンタイムパスワード表示画面では、3ヶ月に1度の頻度で注意喚起が表示されます。

(4)ワンタイムパスワードの利用開始日の表示

ワンタイムパスワード画面

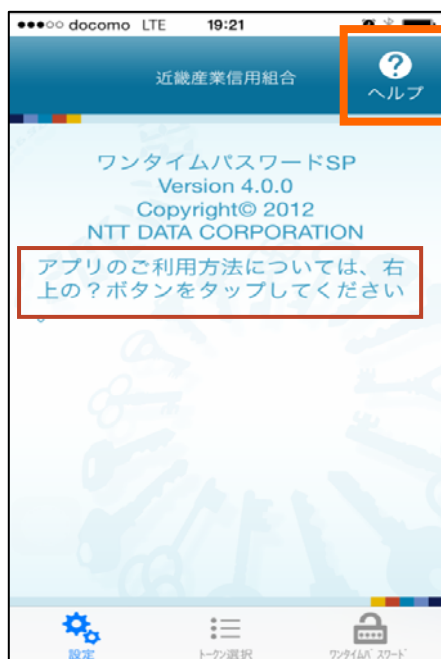


ご利用開始日を表示します。
なお、以下の場合は、ご利用開始日は表示されません。

- ・旧ワンタイムパスワードをご利用の場合
- ・旧ワンタイムパスワードをご利用で
新ワンタイムパスワードにバージョンアップされた場合

(5)ワンタイムパスワードに関するヘルプ機能

「ヘルプボタン」を追加し操作説明のマニュアルを表示します。



《ワンタイムパスワード バージョン確認とバージョンアップ方法》

※新バージョン以上のアップデートが必要です。

[【Android】バージョンアップ・バージョン確認方法はこちら](#)

[【iOS】バージョンアップ・バージョン確認方法はこちら](#)

対応OS	対象OS	新バージョン
Android	2.3/4.0/4.1/4.2/4.3/4.4/5.0/5.1	Version4.0.0
iOS	7.1.2/8.0/8.1/8.2/8.3/8.4	Version4.0.0

《ワンタイムパスワード 追加方法と表示名称設定方法》

[・追加方法はこちら](#)

[・登録済み表示名変更方法はこちら](#)

お問い合わせ・ご照会は、下記連絡先へご連絡ください。

〈近畿産業信用組合 カスタマーサポート室〉

インターネットバンキング ヘルプデスク (TEL)06-6773-2694

【受付時間 9:00~18:00(土・日・祝日を除く)】



夢に近づく
夢を産み出す...

